

KRAFT

2121

**Oyuncaklı İlk Adım Arabası
Kullanım Kılavuzu**



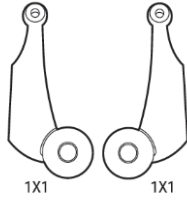
Ürünün kurulum ve kullanımından önce tüm kullanma talimatlarını lütfen dikkatlice okuyunuz.

İleride referans olması için kullanma talimatını saklayınız.

PARÇALAR:



Gövde



Ayaklar



1X2




1X2



1X1

Telefon

YÜRÜTEÇ POZİSYONU:

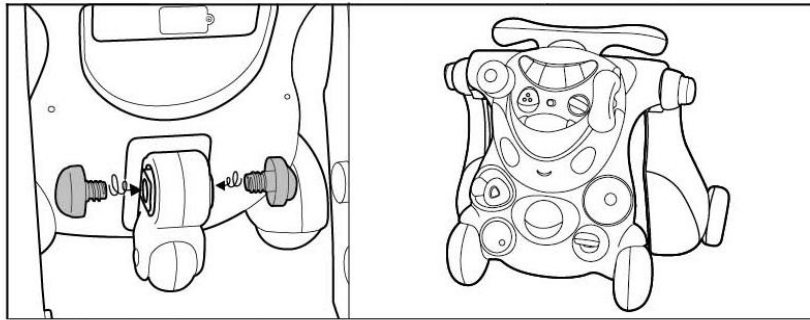


Şekil 1

Şekil 2

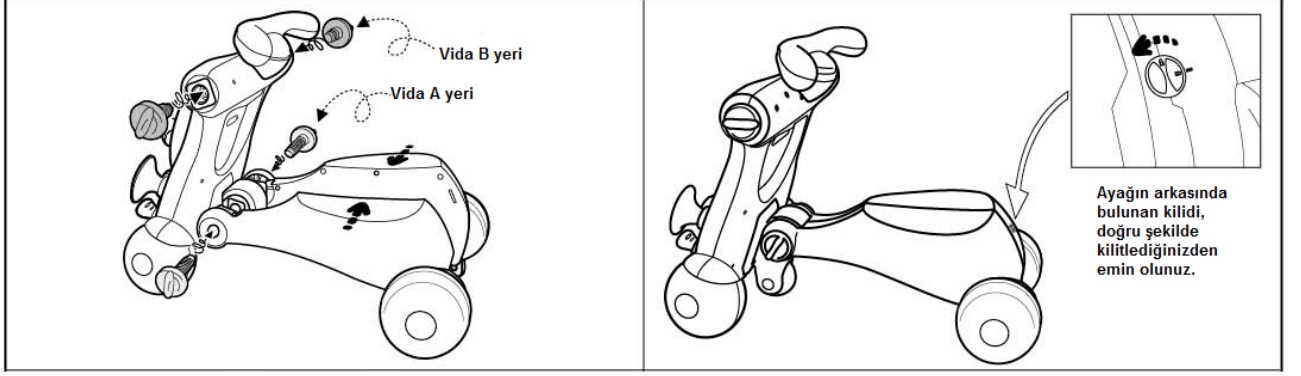
Şekil 3

1. Vida A'yı kullanarak sol ayağı gövdeye takınız (Şekil 1).
2. Ayak takıldıktan sonra Şekil 2'de gösterildiği gibi konumlandığından emin olunuz.
3. Vida A'yı kullanarak sol ayağı gövdeye takınız (Şekil 3).



1. Ürünün arkasına geçin. 2 adet Vida B'yi şekilde gösterilen şekilde tekerlekler üzerindeki deliklere takınız.
2. Doğru kurulum yapılmış yürüteç pozisyonu şekilde görüldüğü gibidir.

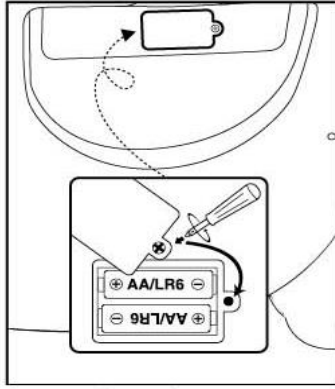
YÜRÜME ARABASI POZİSYONU:



Şekil 1

Şekil 2

- 1- 2 adet Vida A'yı kullanarak ürünün ayaklarını Şekil 1'de gösterilen şekilde birleştiriniz.
- 2- Ürünün gövdesini Vida B'yi kullanarak Şekil 1'de gösterilen şekilde birleştiriniz.
- 3- Ürünün oturma kısmının arkasındaki kırmızı kilit düğmesini Şekil 2'de gösterilen yönde çevirerek tekerlekleri kilitleyiniz. Tekerleklerin doğru bir şekilde kilitlediğinizden emin olunuz.
- 4- Doğru kurulum yapılmış yürüme arabası pozisyonu Şekil 2'de görüldüğü gibidir.

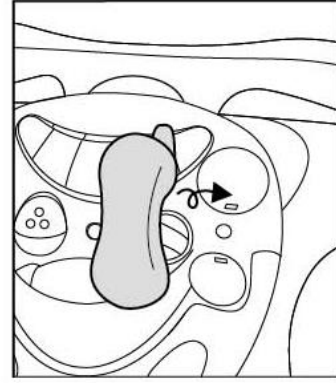


Pilleri yerine yerleştirmek için, pil kapağını tornavida yardımı ile açınız.

NOT: Tornavida ürüne dahil değildir.



2 adet AA pil ile çalışır. Piller ürüne dahil değildir.



Telefonu yandaki şekilde gösterildiği gibi yerine oturtunuz.

PİLLER İLE İLGİLİ ÖNEMLİ UYARI !

1. Oyuncacı kullanmadan önce, açıklamaları dikkatlice okuyunuz.
2. Pil bölümünün kapağını sökünüz.
3. Ürüne uygun özellikte ve adette pil kullanınız. (Pil ürüne dahil değildir.)
4. Pilleri yerleştiriniz ve kapağı kapatınız.
5. Piller yetişkin tarafından ürüne yerleştirilmelidir.
6. Pillerin batarya bölgesinde gösterilen (+) ve (-) uçları ile doğru kutuplamalı olarak yerleştiriniz ve tekrar kontrol ediniz.
7. Karbon ve çinko piller ile alkaline pilleri birlikte kullanmayınız.
8. Kullanılmış ve kullanılmamış pilleri birlikte kullanmayınız.
9. Sadece aynı veya eşdeğer piller birlikte kullanılmalıdır.
10. Pillerin beslenme bağlantı uçları kısa devre edilmemelidir.
11. Oyuncacı uzun süre kullanmayacaksanız pilleri oyuncaktan çıkarınız.
12. Pillerin bittiğine veya özelliklerini kaybettiklerine inanıyorsanız, oyuncaktan çıkarınız ve önce kutupları bantlayınız, başka çöplerle karışmayacak şekilde sıkıca bir poşete koyunuz ve bitmiş pilleri ateşe atmayınız. Mümkünse sadece piller için ayrılmış çöp bidonlarına atınız.
13. Piller oyuncak değildir, oyuncacının temizlenmesi durumunda oyuncaktan çıkarılmalıdır.
14. Ambalaj malzemelerinin hiçbiri oyuncacının parçası değildir. Çocuğunuzun güvenliği için oyuncacı ambalajından çıkararak veriniz, ambalajı toplayınız ve çocuklardan uzak tutunuz.
15. Oyuncacı ağızınıza almayınız ve kulağınıza yakın kullanmayınız.
16. Bu uyarılar referans olarak saklanmalıdır.



TEMİZLİK VE BAKIM:

- Oturma ünitesinin bağlantı dilleri her zaman temiz tutulmalı ve sadece duru su kullanılarak temizlenmelidir.
- Oturma ünitesi elde veya çamaşır makinesinde yıkanmaz. Çamaşır suyu asla kullanılmamalıdır.
- Kurutma makinesine koyulmaz. Kumaş bölüm içeriğinde kimyasal maddeler olmayan bir sabun ve ılık su ile nemlendirilmiş yumuşak bir bezle silinip hemen asılarak kurutulmalıdır.
- Plastik ve metal kısımları temizlerken nemli bir bezle silip hemen kurulayınız.
- Ürünü direk güneş ışığında veya aşırı ısı kaynakları yakınında bırakmayınız.



UYARILAR

- Bu kılavuzu dikkate almazsanız bebeğiniz zarar görebilir.

- ocuęunuzu rn zerinde iken asla yalnız bařına bırakmayınız.
- rn daima yetiřkin gzetiminde kullanılmalıdır.
- Tm ayar ve baęlantıların doęru ve eksiksiz yapılmıř olduęundan emin olunuz.
- rn, ısıtıcı ve piřirici niteler, řmine gibi ateřin aık olduęu alanlar ile, merdiven, basamak gibi engebeli zeminlerden ve benzeri tehlike yaratabilecek dięer alanlardan uzakta kullanınız.
- rn, sıcak sıvılardan, esnek elektrik kablolarından ve ulařılabilir uzaklıktaki potansiyel tehlikelerden uzak tutunuz.
- rn, kapılardaki, pencerelerdeki ve mobilyalardaki camlara arpmasını engelleyiniz.
- Bu rn yrme arabası pozisyonundayken 36 aydan byk ocukların kullanımına uygun deęildir.
- Bu rn 20 kg'dan aęır olan ocukların kullanımına uygun deęildir.
- rn yrme pozisyonundayken destek almadan tek bařına oturabilen ocukların kullanımına uygundur.
- rn bir yerden bařka bir yere tařımanız gerektięinde veya ayarlarını deęiřtirmek istedięinizde nce mutlaka ocuęu rnn iinden alınız. Bu iřlemler ocuk rn iken asla yapılmamalıdır.
- Hasarlı ve/veya kırık paraları olan veya herhangi bir parası kayıp olan rn asla kullanmayınız.
- Yanlıř kurulum ve kullanımdan kaynaklanan hasarlar garanti kapsamına girmez. Bu nedenle bu kitapıktaki talimatları dikkatle okuyunuz ve uygulayınız.
- İthalatı firma tarafından onaylananlar dıřında yedek para kullanmayınız, ekleme yapmayınız.

Kullanım Kılavuzunda belirtilen maddelere uyulmaması halinde oluřabilecek sorunlar ve arızalar, Kraft Tamir Bakım Servisi harici bir yerde yapılan bakım / onarım sonucu oluřabilecek durumdan Kraft sorumlu deęildir.

İthalatı Firma: Atak Dıř Ticaret A.ř.

Bykdere Cad. Maya Akar Center Kat:20 D:78 Esentepe-İstanbul-Trkiye

Tel: (0212) 211 74 00

Yetkili Servis: Atak Dıř Ticaret A.ř.

Dereboyu Cad. Ayta Mah. No.44 Kat : 1 Halkalı – İstanbul

Tel: (0 212) 696 95 42

www.kraftbaby.com