

KRAFT


2500
Basic Mama Sandalyesi
Kullanım Kılavuzu



Ürünü monte etmeden ve kullanmaya başlamadan önce tüm kullanma talimatlarını lütfen dikkatlice okuyunuz.

İleride referans olması için kullanma talimatını saklayınız.

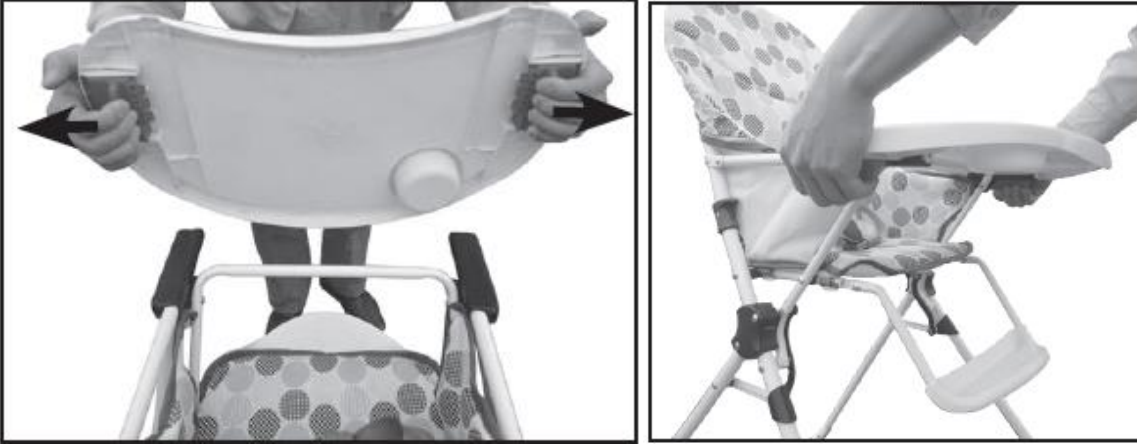
Katlı Haldeki Mama Sandalyesinin Açılması:



1. Katlı haldeki mama sandalyesinin yan tarafındaki kilit mandallarını yukarı çekiniz.
2. Sırt dayanağını yukarı kaldırınız ve ön ile arka bacakların arasını açınız.
3. Yukarı kaldırdığınız sırt dayanağı doğru konumda kilitlenecektir. Sırt dayanağının doğru konumda kilitlendiğini kontrol etmek için mama sandalyesinin eklemi kontrol ediniz.




Ön Tepsinin Takılması:



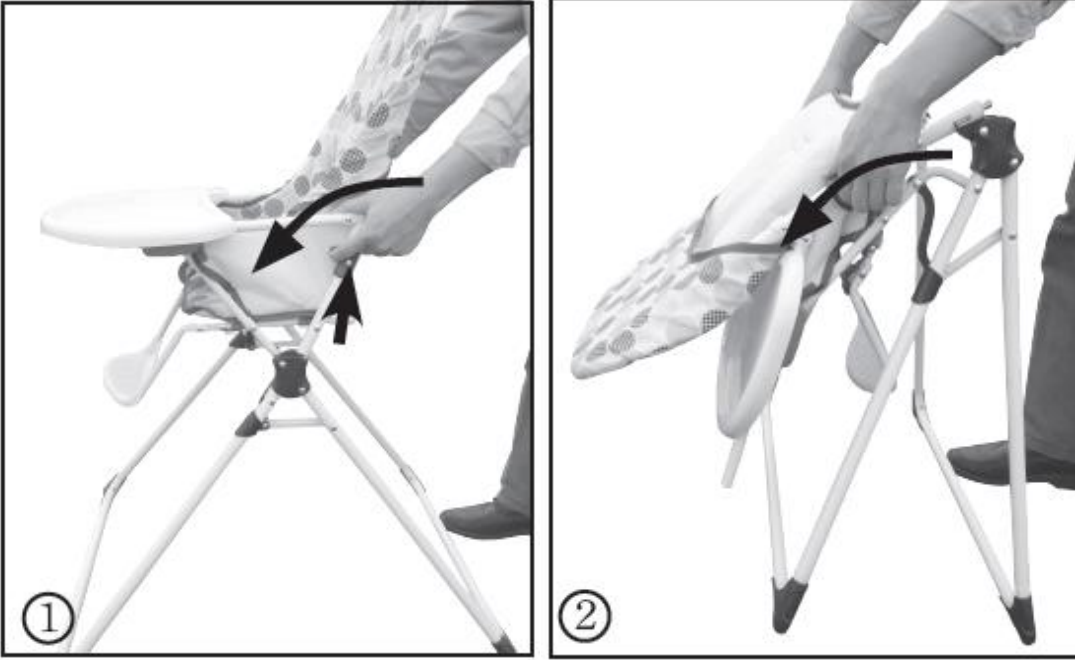
Ön Tepsiyi takmak için önce yukarıda soldaki şekilde gösterildiği gibi tepsinin sağ ve sol altında bulunan mandalları aynı anda çekiniz. Daha sonra bu mandalları bırakmadan tepsiyi yukarıda sağdaki şekilde gösterildiği gibi mama sandalyesinin iki yanındaki raylı yuvalara geçiriniz.

Ön Tepsinin Ayarlanması:



Takılı ön tepsiyi, sağ ve sol altında bulunan mandalları aynı anda çekerek ileri veya geriye doğru ayarlayarak çocuğunuz için en uygun teps-i-koltuk aralığına getirebilirsiniz.

Mama Sandalyesinin Katlanması:



- 1- Her iki yanda kol hizasında bulunan ayar mandallarını aynı anda yukarı kaldırınız.
- 2- Sırt dayanağını ileri doğru iterek 180° çeviriniz.
- 3- Ön ve arka bacakların birbirine olabildiğince yaklaşarak mama sandalyesinin tam katlı duruma geldiğinden emin olunuz.

TEMİZLİK VE BAKIM

Mama sandalyesini ve tepsiyi asit oranı düşük bir sabun ve ılık su ile silerek temizleyiniz. Mama sandalyesinin kumaş kısmını suya daldırmayınız, çamaşır makinesine atmayınız. Tepsiyi bulaşık makinesinde yıkamayınız. Kullanım öncesi silinen bütün parçaları mutlaka kurutunuz.



UYARILAR!

LÜTFEN BU TALİMATLARI DİKKATLİCE OKUYUNUZ VE İLERİDE REFERANS OLMASI İÇİN SAKLAYINIZ. BU TALİMATLARA UYMAZSANIZ BEBEĞİNİZİN GÜVENLİĞİ RİSKE GİREBİLİR. BU TALİMATLARI OKUMADAN MAMA SANDALYESİNİ KULLANMAYINIZ.

1. Bebeğinizi mama sandalyesinde **ASLA** refakatsiz bırakmayınız ve mama sandalyesinde iken bebeğinizi **DAİMA** gözünüzün önünde tutunuz.
2. Yetişkin tarafından kurulmalıdır. Paketi açarken ve kurulum esnasında bebeğinizi uzak tutunuz.
3. Olası boğulma vakalarını önlemek için mama sandalyesini kullanmadan önce naylon ambalajını kaldırınız.
4. Mama sandalyesinden kayma ya da düşme sonucu oluşabilecek ölüm ya da ciddi yaralanmaları önlemek için; Bebeğiniz mama sandalyesindeyken DAİMA emniyet kemerini bağlı tutunuz. Emniyet kemerinin doğru takılı olduğundan emin olunuz. Tepsi bebeğinizin mama sandalyesinden düşmesini önlemek amaçlı dizayn edilmemiştir.
5. Mama sandalyesi 6 - 36 aylık arası bebeklerin kullanımına uygundur.
6. Kırılmış ya da bazı parçaları eksikse mama sandalyesini kullanmayınız.
7. Mama sandalyesini açık ateş ya da kuvvetli ısı kaynaklarından uzak tutunuz.
8. Bebeğiniz kendi başına doğrulabilene(oturur konuma gelene) kadar mama sandalyesini kullanmayınız.
9. Mama sandalyesini kurulum tam ve doğru bir biçimde yapılmadan kullanmayınız.
10. Ön tepsi tam sabitlenmemişse mama sandalyesini kullanmayınız.
11. Arıza halinde sadece yetkili Kraft Teknik Servisine götürünüz. Aksi halde garanti kapsamından çıkar.

Kullanım Kılavuzunda belirtilen maddelere uyulmaması halinde oluşabilecek sorunlar ve arızalar garanti kapsamı dışındadır.

ÖNEMLİ: Kraft Tamir Bakım Servisi harici bir yerde yapılan bakım / onarım ürünün garanti kapsamından çıkmasına neden olur.

ÜRÜN GARANTİSİ 2 YILDIR.

İthalatçı Firma: Atak Dış Ticaret A.Ş.

Büyükdere Cad. Maya Akar Center Kat:20 D:78 Esentepe-Istanbul-Türkiye

Tel: (0212) 211 74 00

Yetkili Servis: Atak Dış Ticaret A.Ş.

Dereboyu Cad. Aytaç Mah. No.44 Kat: 1 Halkalı – İstanbul

Tel: (0 212) 696 95 42

www.kraftbaby.com