

# KRAFT

2129

## Tatlı Rüyalar Tavan Projektörü Kullanım Kılavuzu

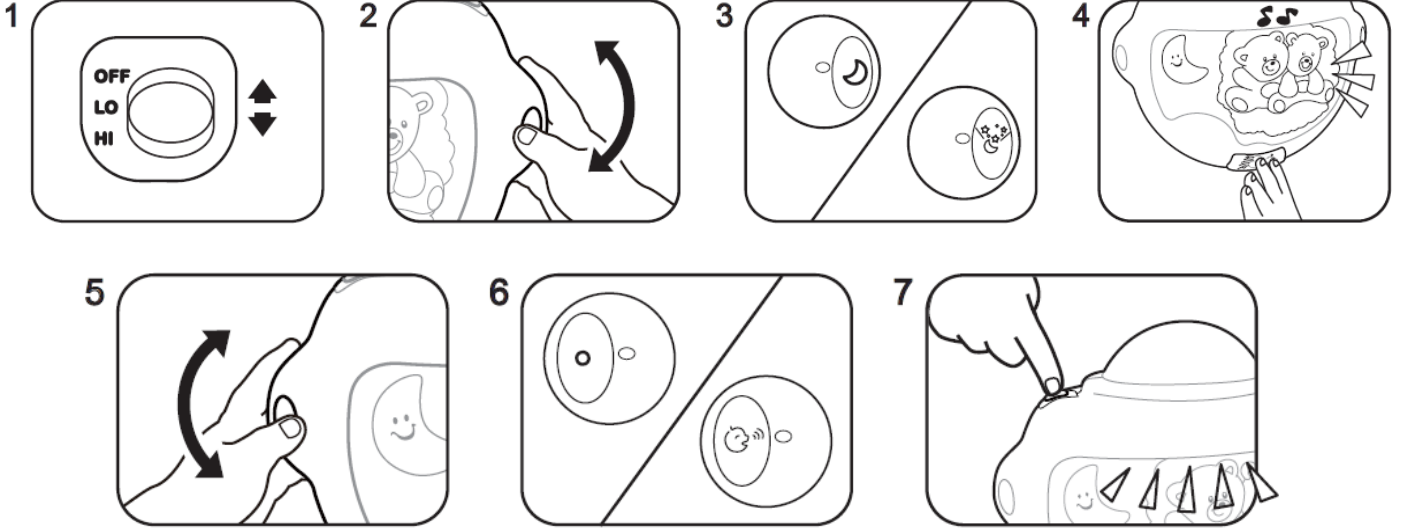






**Ürünün kurulum ve kullanımından önce tüm kullanma talimatlarını lütfen dikkatlice okuyunuz.**

**İleride referans olması için kullanma talimatını saklayınız.**

- A- AÇMA/KAPAMA DÜĞMESİ VE SES KONTROLÜ
- B- PROJEKTÖR IŞIĞI AÇMA/KAPAMA
- C- MÜZİK DÜĞMESİ
- D- SES SENSÖRÜ AÇMA/KAPAMA
- E- GECE LAMBASI DÜĞMESİ

## Kullanım:



- 1- Açma/Kapama Düğmesi "A"yı Şekil 1'de gösterildiği gibi OFF konumundan LO veya HI konumuna getiriniz. ( LO kısık ses, HI yüksek ses anlamına gelir).
- 2- Projektör ışığı düğmesini (B) kullanarak bu ışığı açıp kapatabilirsiniz (Şekil 2).
  -  Sadece Sihirli Işık (Şekil 3)
  -  Projeksiyonlu Sihirli Işık ( Şekil 3)
- 3- Rahatlatıcı ses efektleri ve melodiler için müzik düğmesine(C) basınız (Şekil 4).
- 4- Ses sensörünü (D) ile gösterilen düğme yardımıyla açık konuma getirebilirsiniz (Şekil 5).
  -  Ses Sensörü Kapalı (Şekil 6)
  -  Ses Sensörü Açık (Şekil 6). Ses sensörü açık konumdaysa bebeğin ağlaması halinde cihaz bunu algılar ve melodiler ile ışık efektlerini değiştirerek bebeğin dikkatini dağıtır.
- 5- Gece Lambasını açmak/kapatmak için gece lambası düğmesini (E) kullanınız.

## **PİLLER İLE İLGİLİ ÖNEMLİ UYARI!**

1. Oyunağı kullanmadan önce, açıklamaları dikkatlice okuyunuz.
2. Pil bölümünün kapağını sökünüz.
3. Ürüne uygun özellikte ve adette pil kullanınız. (Pil ürüne dahil değildir.)
4. Pilleri yerleştiriniz ve kapağı kapatınız.
5. Piller yetişkin tarafından ürüne yerleştirilmelidir.
6. Pillerin batarya bölgesinde gösterilen (+) ve (-) uçları ile doğru kutuplamalı olarak yerleştiriniz ve tekrar kontrol ediniz.
7. Karbon ve çinko piller ile alkaline pilleri birlikte kullanmayınız.
8. Kullanılmış ve kullanılmamış pilleri birlikte kullanmayınız.
9. Sadece aynı veya eşdeğer piller birlikte kullanılmalıdır.
10. Pillerin beslenme bağlantı uçları kısa devre edilmemelidir.
11. Oyunağı uzun süre kullanmayacaksanız pilleri oyuncaktan çıkarınız.
12. Pillerin bittiğine veya özelliklerini kaybettiklerine inanıyorsanız, oyuncaktan çıkarınız ve önce kutupları bantlayınız, başka çöplerle karışmayacak şekilde sıkıca bir poşete koyunuz ve bitmiş pilleri ateşe atmayınız. Mümkünse sadece piller için ayrılmış çöp bidonlarına atınız.
13. Piller oyuncak değildir, oyuncağın temizlenmesi durumunda oyuncaktan çıkarılmalıdır.
14. Ambalaj malzemelerinin hiçbiri oyuncağın parçası değildir. Çocuğunuzun güvenliği için oyuncağı ambalajından çıkararak veriniz, ambalajı toplayınız ve çocuklardan uzak tutunuz.
15. Oyunağı ağızınıza almayınız ve kulağınıza yakın kullanmayınız.
16. Bu uyarılar referans olarak saklanmalıdır.



### **UYARILAR**

- Bu kılavuzu dikkate almazsanız bebeğiniz zarar görebilir.
- Ürün daima yetişkin gözetiminde kullanılmalıdır.
- Tüm ayar ve bağlantıların doğru ve eksiksiz yapılmış olduğundan emin olunuz.
- Ürünü, ısıtıcı ve pişirici üniteler, şömine gibi ateşin açık olduğu alanlar ile, merdiven, basamak gibi engebeli zeminlerden ve benzeri tehlike yaratabilecek diğer alanlardan uzakta kullanınız.
- Ürünü, sıcak sıvılardan, esnek elektrik kablolarından ve ulaşılabilir uzaklıktaki potansiyel tehlikelerden uzak tutunuz.
- Ürünü, kapılardaki, pencerelerdeki ve mobilyalardaki camlara çarpmasını engelleyiniz.
- Hasarlı ve/veya kırık parçaları olan veya herhangi bir parçası kayıp olan ürünü asla kullanmayınız.

- Yanlıř kurulum ve kullanımdan kaynaklanan hasarlar garanti kapsamına girmez. Bu nedenle bu kitapçıktaki talimatları dikkatle okuyunuz ve uygulayınız.
- İthalatçı firma tarafından onaylananlar dıřında yedek parça kullanmayınız, ekleme yapmayınız.

**Kullanım Kılavuzunda belirtilen maddelere uyulmaması halinde oluřabilecek sorunlar ve arızalar, Kraft Tamir Bakım Servisi harici bir yerde yapılan bakım / onarım sonucu oluřabilecek durumdan Kraft sorumlu deęildir.**

**İthalatçı Firma:** Atak Dıř Ticaret A.ř.

Büyükdere Cad. Maya Akar Center Kat:20 D:78 Esentepe-İstanbul-Türkiye

Tel: (0212) 211 74 00

**Yetkili Servis:** Atak Dıř Ticaret A.ř.

Dereboyu Cad. Aytaç Mah. No.44 Kat: 1 Halkalı – İstanbul

Tel: (0 212) 696 95 42

[www.kraftbaby.com](http://www.kraftbaby.com)