

KRAFT

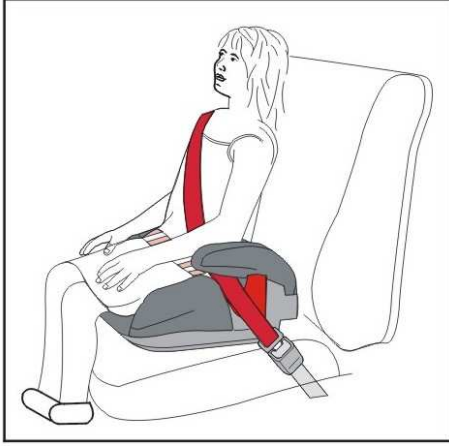
BS03-T BOOSTER Oto Gvenlik Koltuęu Ykseltici Kullanım Kılavuzu



rn kullanmaya bařlamadan nce tm kullanma kılavuzunu dikkatle okuyunuz.

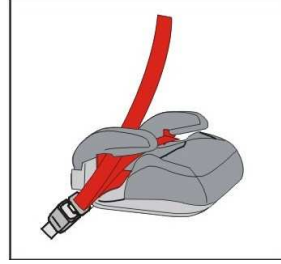
İleride referans olması iin kullanma talimatını saklayınız.

- Arabanızın üreticisi güvenli olduğunu teyit etmediği sürece, bu ürünü hava yastığı olan koltuklarda kullanmayınız.
- Yan duran koltuklarda bu ürünü kullanmayınız.
- Ürünü parçalamaya, değiştirmeye ya da ürüne parça eklemeye çalışmayınız. Oto koltuğu kemerinin yapım ya da kullanma şeklini değiştirmeye çalışmayınız. Değişiklik yapıldığı takdirde resmi onay geçersiz hale gelir. İmalatçı dışında hiç kimse ürün üzerinde değişiklik yapamaz.
- Arabanızı direkt güneş ışığına maruz bırakırsanız ürünün üstünü örtünüz. Güneşli havalarda ürün üzerindeki metal ve plastik parçalar dokunulmayacak kadar sıcak hale gelebilir ve ürünün rengi solabilir.
- Bu kılavuzdaki bilgilere mutlaka uyunuz ve ürünü arabanızda kullanmaya başlamadan önce ürünü tanıyınız.
- İleride referans olması için kullanma kılavuzunu saklayınız. Ürünün tabanında kılavuzu saklayabileceğiniz bir bölme bulunmaktadır.
- Çocuğunuzun ürünü kullanmadığı zamanlarda dahi ürünü güvenli bir şekilde tutunuz.
- Ürünün katlanan koltuk ya da arabanın kapısı yüzünden sıkıştırılmamasına dikkat ediniz.
- Yan hava yastıklarının olduğu durumlarda ürünü kullanırken, çocuğunuzun hava yastığı çevresindeki alana hemen yaslanmamasına dikkat ediniz. (detaylı bilgi için arabanızın üreticisine danışınız)

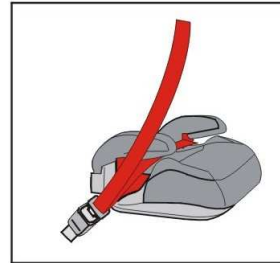


Çocuğunuzu oto koltuğu yükselticisine oturtun ve emniyet kemerinin omuz ve kalça kemer uçlarını nı çocuğunuza göre ayarlayın. Kemeri tokasına takın ve kilitleyin.

Çocuğunuzu, sırtı araç koltuğunun sırt dayanağına gelerek rahat bir şekilde oturtun ve koltuğun kemerinin gevşek olmadığından emin olun.



Küçük çocuklar için (15-25 kg arası): Çapraz kemer, resimde görüldüğü gibi kol dayanaklarının altından geçecek şekilde ayarlanmalıdır.



Büyük çocuklar için (22-36 kg arası): Çapraz kemer, resimde görüldüğü gibi kol dayanaklarının üstünden geçecek şekilde ayarlanmalıdır.

ÖNEMLİ: *Kraft Tamir Bakım Servisi harici bir yerde yapılan bakım / onarım arabanın garanti kapsamından çıkmasına neden olur.*

İthalatçı Firma:

Atak Dış Ticaret A.Ş.

Teknik Servis:

Atak Dış Ticaret A.Ş.

Dereboyu Caddesi Aytaç Mahallesi No: 44/1 Halkalı / İstanbul

Tel : 0 212 696 95 42 Fax : 0 212 698 64 65

www.kraftbaby.com

